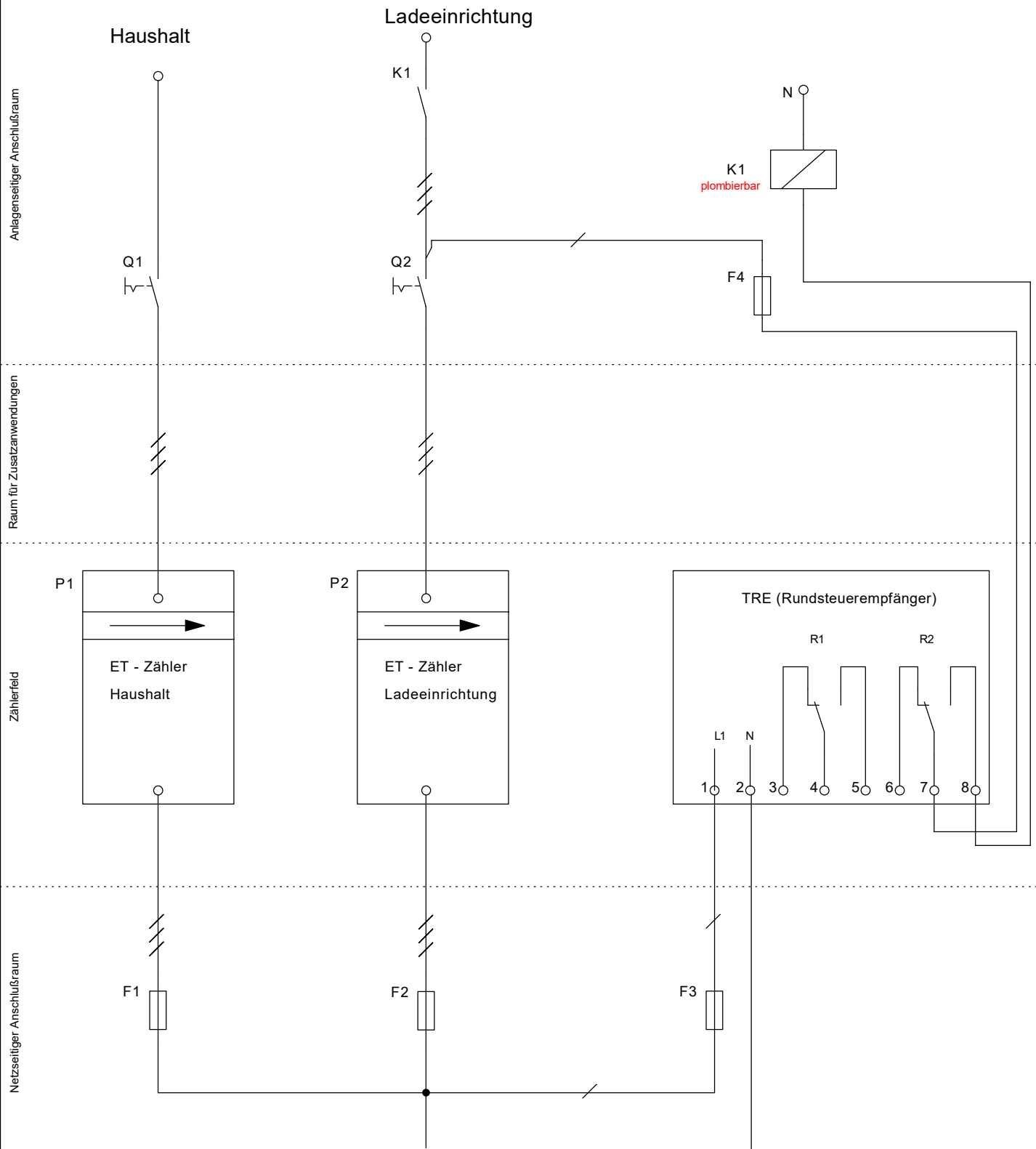


Prinzipschaltbild - Steuerbare Verbrauchseinrichtung in Niederspannungen

E-Mobilität mit Abschaltung (ohne HT/NT)

!!! Schaltbild nicht für Wärmepumpe !!!

Stand: 07 / 2020

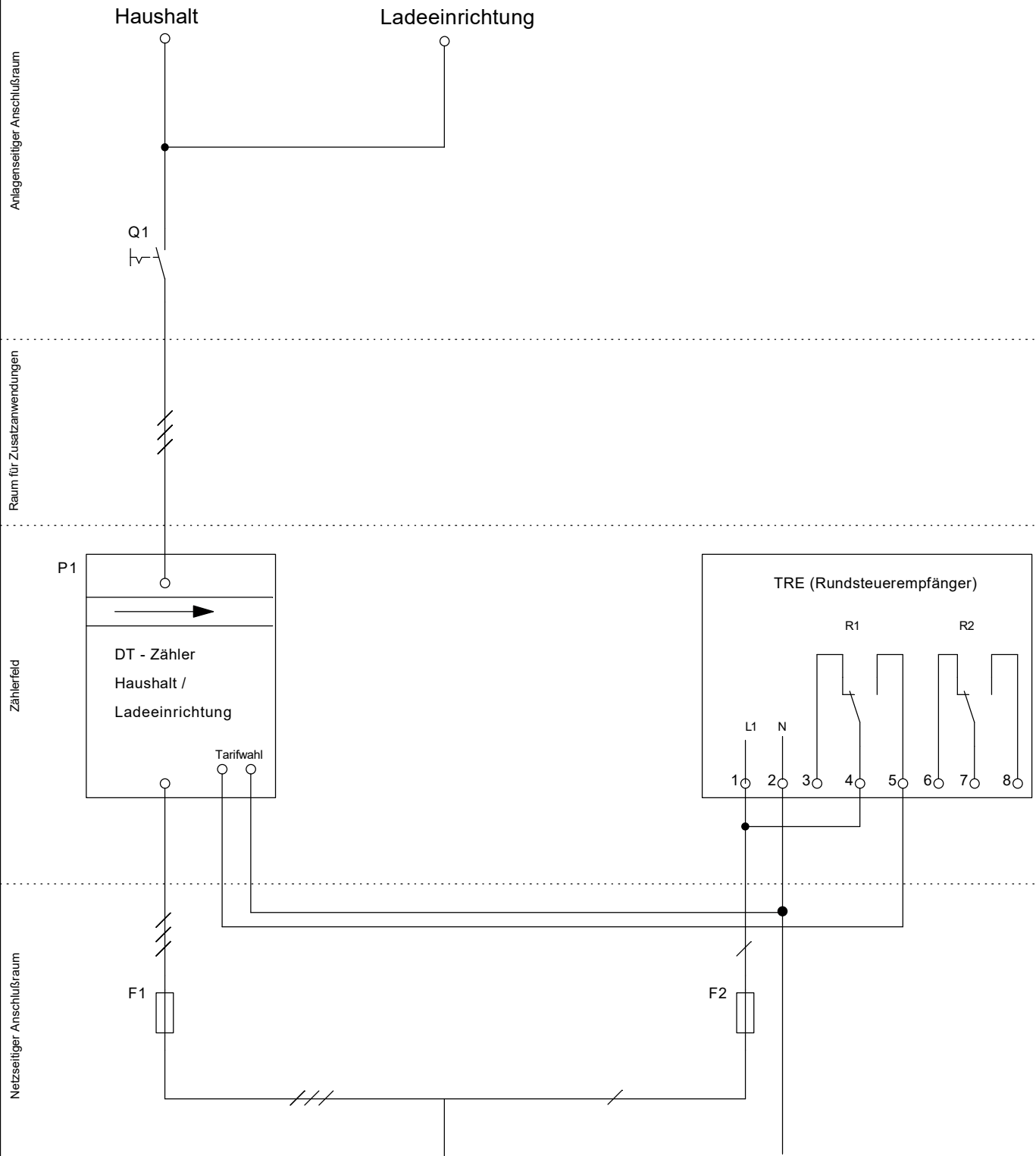


F1 und F2 SLS-Schalter 50A, höhere Absicherung nur mit Genehmigung der Stadtwerke Groß-Gerau Versorgungs GmbH
 F3 im Netzseitigen Anschlußraum plombierbar, Absicherung 6A, Zuleitungsverdrahtung kurzschlußsicher ausführen
 F4 im Anlagenseitigen Anschlußraum plombierbar, Absicherung 6A
 K1 im Anlagenseitigen Anschlußraum plombierbar
 P1 und P2 Eintarifzähler bis 63A (moderne Messeinrichtung)
 Q1 und Q2 Hauptschalter in Stellung "Aus" plombierbar und mit Sperrkappenschlüssel sperrbar

Prinzipschaltbild - Steuerbare Verbrauchseinrichtung in Niederspannungen

E-Mobilität / Ladeeinrichtung ohne Abschaltung + Haushalt (mit HT/NT)

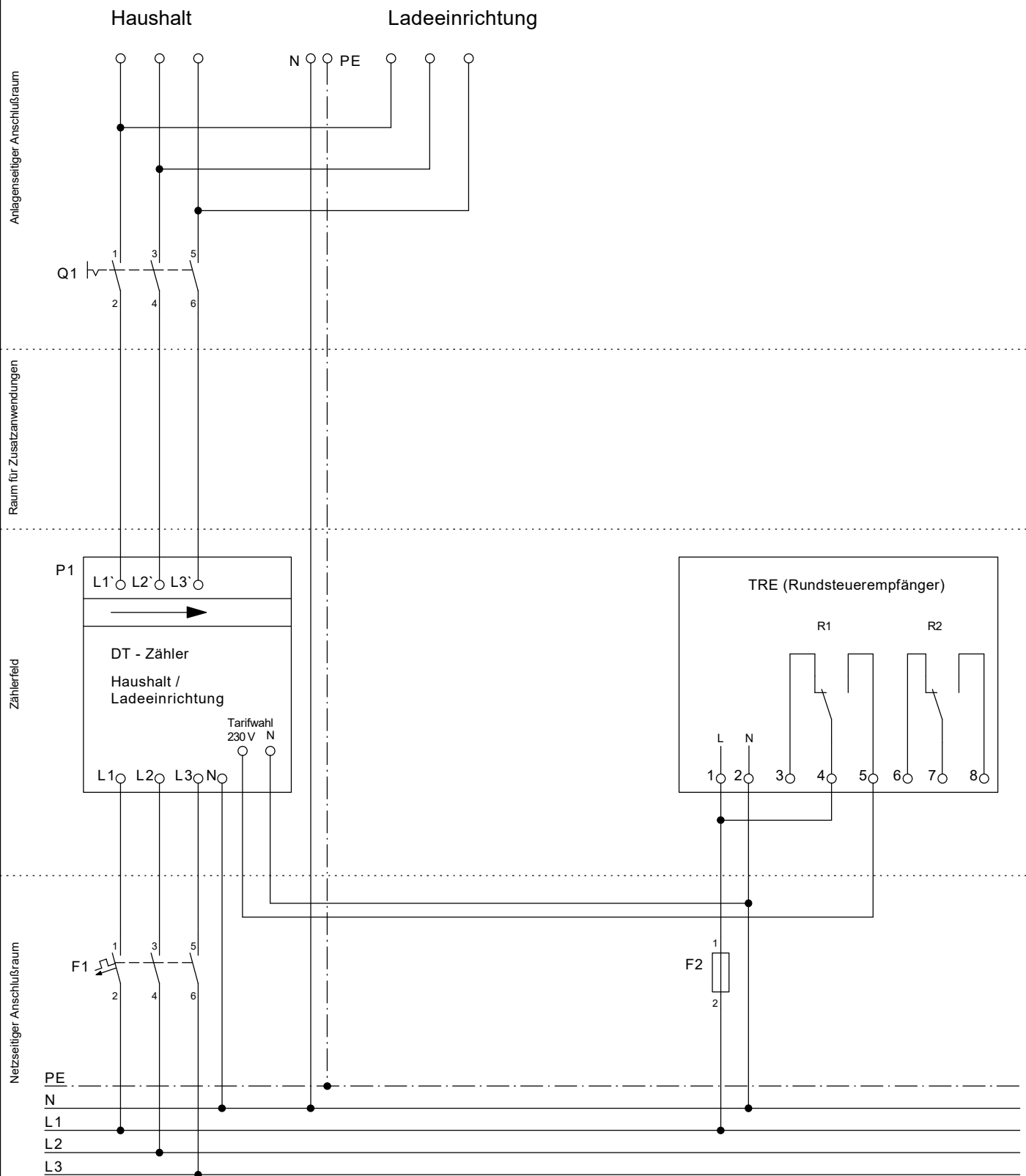
Stand: 07 / 2020



F1 SLS-Schalter 50A, höhere Absicherung nur mit Genehmigung der Stadtwerke Groß-Gerau Versorgungs GmbH
 F2 im Netzseitigen Anschlußraum plombierbar, Absicherung 6A, Zuleitungsverdrahtung kurzschlußsicher ausführen
 P1 Doppeltarifzähler (HT/NT) bis 63A (moderne Messeinrichtung)
 Q1 Hauptschalter in Stellung "Aus" plombierbar und mit Sperrkappenschlüssel sperrbar

Schaltbild - Steuerbare Verbrauchseinrichtung in Niederspannungen E-Mobilität / Ladeeinrichtung ohne Abschaltung + Haushalt (mit HT / NT)

Stand: 07 / 2020



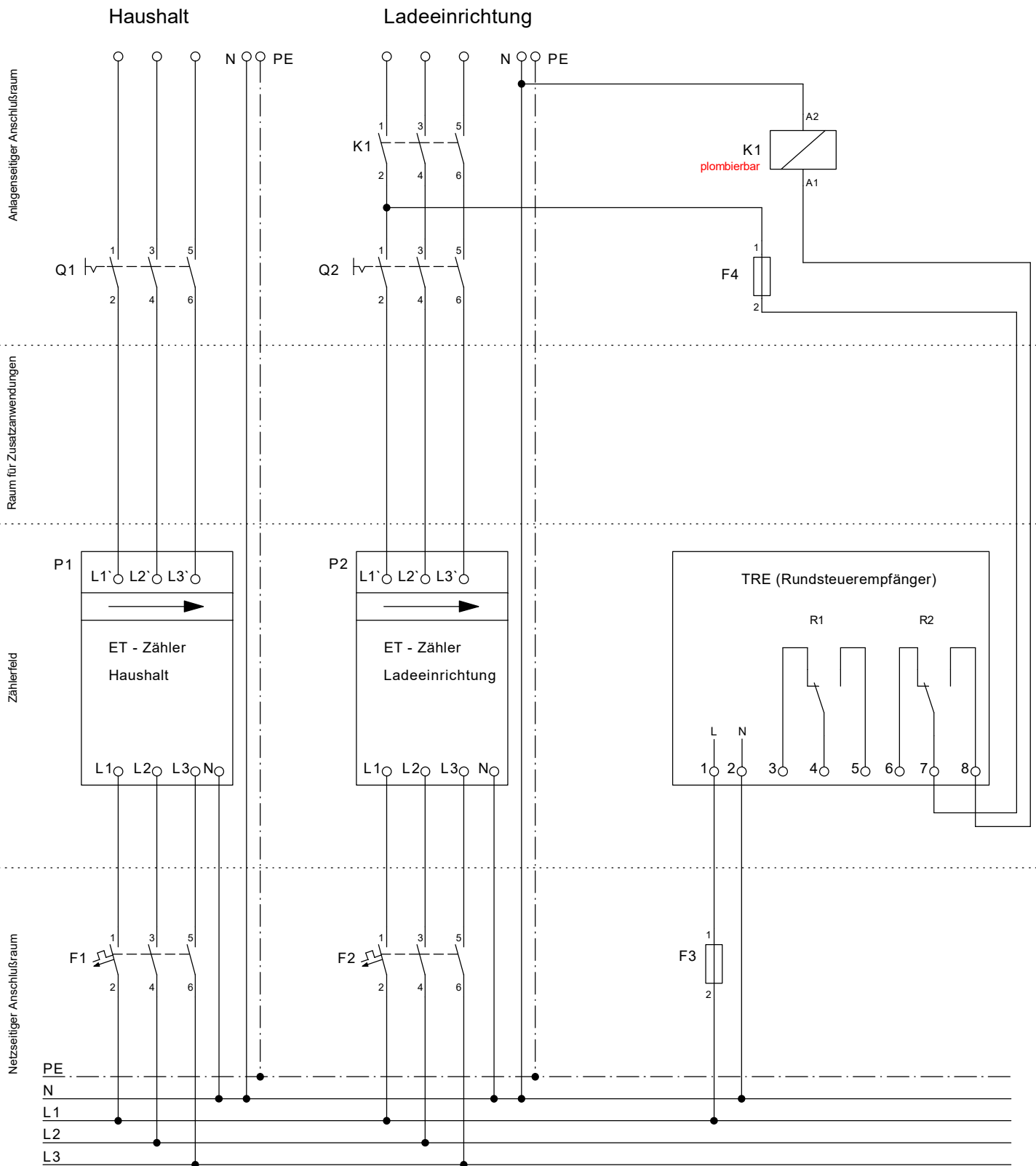
F1 SLS-Schalter 50A, höhere Absicherung nur mit Genehmigung der Stadtwerke Groß-Gerau Versorgungs GmbH
 F2 im Netzseitigen Anschlußraum plombierbar, Absicherung 6A, Zuleitungsverdrahtung kurzschlußsicher ausführen
 P1 Doppeltarifzähler (HT/NT) bis 63A (moderne Messeinrichtung)
 Q1 Hauptschalter in Stellung "Aus" plombierbar und mit Sperrkappenschlüssel sperrbar

Schaltbild - Steuerbare Verbrauchseinrichtung in Niederspannungen

E-Mobilität mit Abschaltung (ohne HT/NT)

!!! Schaltbild nicht für Wärmepumpe !!!

Stand: 07 / 2020



F1 und F2 SLS-Schalter 50A, höhere Absicherung nur mit Genehmigung der Stadtwerke Groß-Gerau Versorgungs GmbH
 F3 im Netzseitigen Anschlußraum plombierbar, Absicherung 6A, Zuleitungsverdrahtung kurzschlußsicher ausführen
 F4 im Anlagenseitigen Anschlußraum plombierbar, Absicherung 6A
 K1 im Anlagenseitigen Anschlußraum plombierbar
 P1 und P2 Eintarifzähler bis 63A (moderne Messeinrichtung)
 Q1 und Q2 Hauptschalter in Stellung "Aus" plombierbar und mit Sperrkappenschlüssel sperrbar



Stadtwerke Groß-Gerau
 Versorgungs GmbH